ZERTIFIKAT

Kategorie: **** Hotel

Hotel Am Triller

66117 Saarbrücken

Mit dem Viabono CO_2-Hotel-Rechner wurde nach einer von CO_2OL entwickelten Methodik der CO_2-Fußabdruck des oben genannten Betriebes berechnet und wie folgt eingestuft:

Klimaeffizienzklasse A

klimafreundlich

15,06 kg CO_2 / Übernachtung

Bereich	CO_2
Mobilität	5,54 t
Gebäude	221,19 t
Food & Beverage	56,10 t
Print	0,14 t
Reinigung/Wäsche	5,83 t
Sonstiges	8,40 t
Sicherheitszuschlag	59,44 t
Gesamt	**356,64 t**

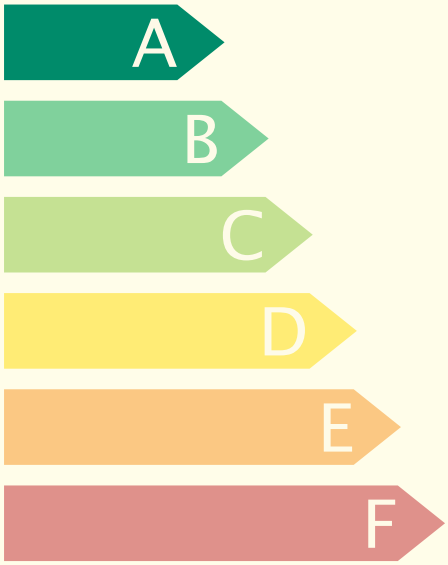

klimaschädlich

Um die Vergleichbarkeit verschiedener Betriebe zu gewährleisten, werden die CO_2-Emissionen des reinen Restaurantbetriebs sowie des Tagungs- und Wellnessbereiches nicht in die Berechnung der Klimaeffizienzklassen einbezogen. Der Wert der gesamten Emissionen beträgt 419,67 t CO_2 (17,72 kg CO_2/ÜN). Bei einer Kompensation werden stets die gesamten Emissionen abzüglich bereits geleisteter Kompensationsmengen berücksichtigt.

gültig bis:

zertifiziert durch: Viabono, FORLIANCE

unterstützt durch: DEHOGA BUNDESVERBAND

Rösrath, 23.08.2023

CO_2-Fußabdruck: **Hotel am Triller**

Jahr der Bilanzierung: **2022**

unterstützt durch: DEHOGA BUNDESVERBAND

Der CO_2-Fußabdruck von Viabono wird durch eine von CO_2OL entwickelte Methodik vorgenommen. Bilanziert wird der Geschäftsbetrieb **Hotel am Triller** in Anlehnung an das greenhouse gas protocol (ghg).

Unterteilung der Treibhausgasemissionen (THG-Emissionen) nach Scopes

Alle direkten und indirekten THG-Emissionen werden zur besseren Vergleichbarkeit in drei verschiedene Scopes (Anwendungsbereiche, Wirkungsbereiche) unterteilt:

Scope 1: In Scope 1 werden alle direkt selbst erzeugten THG-Emissionen erfasst. Diese können z. B. durch die Verbrennung von Erdgas oder Heizöl am Unternehmensstandort, aber auch durch die Nutzung firmeneigener und geleaster Fahrzeuge entstehen.

Scope 2: Scope 2 umfasst alle THG-Emissionen, die mit eingekaufter Energie verbunden sind. Diese entstehen durch den Bezug von Nah- oder Fernwärme sowie durch den Einkauf von Strom.

Scope 3: In der letzten Scope, Scope 3, werden alle THG-Emissionen erfasst, welche aufgrund von erbrachten Dienstleistungen durch Dritte und erworbenen Vorprodukten sowie durch Produktnutzung und Entsorgung entstehen.

THG-Emissionen nach Scopes (t CO_2e)

Scope 1 - Direkte Emissionen		**144,412 t**
1	Heizmittelverbrauch - lokale Verbrennung	143,516 t
2	Fuhrpark-Kraftstoffverbrauch auf km-Basis	0,896 t
Scope 2 - Indirekte Emissionen		**61,315 t**
3	Stromverbrauch der Gebäude	61,315 t
4	Heizmittelverbrauch - externe Verbrennung	0,000 t
5	Eingespeister Strom	0,000 t
Scope 3 - Weitere indirekte Emissionen		**143,999 t**
6	Dienstreisen	0,000 t
7	Mitarbeitenden-Mobilität	4,977 t
8	An- und Abtransport von Waren	0,000 t
9	Print	0,141 t
10	Food & Beverage	70,643 t
11	Sonstiges - Wasser, Abfall, Zubehör, digitale Daten	8,475 t
12	Reinigung/Wäsche	6,010 t
13	Brennstoff- und energiebezogene Emissionen	53,753 t
Sicherheitszuschlag		**69,945 t**
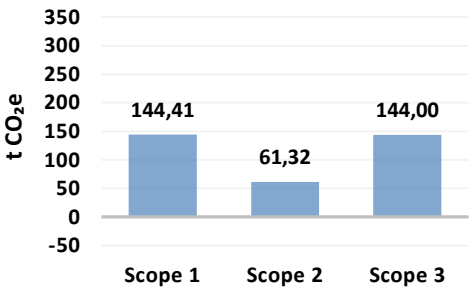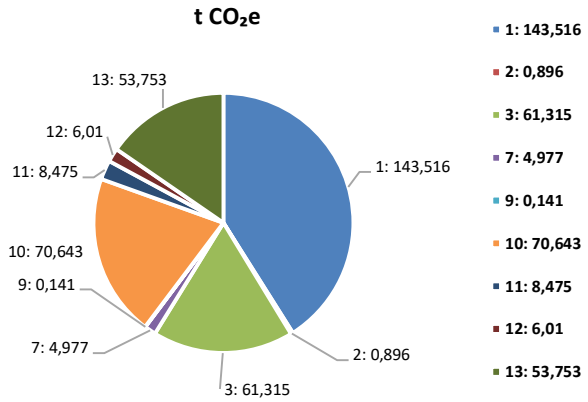
Gesamt (t CO_2e)
419,671